



ACL Analytics Exchange

データ分析による 真のチーム連携を実現

ACL Analytics Exchangeは、継続的にデータ分析を行うためのプラットフォームです。

データ分析は、自社のデータから得た深い知見を様々な活用（ビジネスパフォーマンスの完全性の評価、コンプライアンスの保証、リスク・統制のモニタリングなど）する企業・組織にとって不可欠な要素です。一時的な分析か反復的な分析かを問わず、組織内のメンバーが常に分析結果にアクセスし、それに基づき行動に移せるかが大変重要になります。

ACL Analytics Exchangeは、強力なデータ分析処理機能と継続的なモニタリング機能を搭載し、これらの機能を通じて、監査チームが、ビジネスパフォーマンスの整合性を評価し、統制・リスクのテストとモニタリングを簡潔かつ反復可能な方法で実施するとともに、より強力なコンプライアンスをもたらします。

分析作業の完全性の確保

一元管理された作業環境に直接アクセスでき監査履歴が残るため、スプレッドシートやファイルの共有によって発生するバージョン管理の問題を回避し、分析作業とデータの完全性を保つことができます。

ACL Analytics Exchangeは、分析プロジェクトのあらゆる監査コンテンツ（テスト、結果、監査手順ドキュメント、関連資料など）を格納できる単一のリポジトリを備えており、ユーザーに直感的なWebベースのインターフェイスを提供します。テストへのアクセスや変更も企業レベルのセキュリティ水準を維持しつつ、容易に管理できます。

リアルタイムコラボレーションと チームの生産性向上

データ分析に関する見解やアイデア、疑問を個人レベルではなくチーム内で共有することで、業務効率が格段に向上します。技術系のユーザーと非技術系のユーザーに関わらず、それぞれテスト結果にいつでもアクセスすることができ、地理的に離れた場所にいる監査担当者同士でも、分析結果を共有することが可能になります。

分析業務の価値向上

ユーザーは、標準化された再現性のある方法で、様々な分析を行えるように環境を設定することができます。ACL Analytics Exchangeでは、ACLのスクリプトを使いやすい形式でパッケージ化し、ワンクリックで実行可能な分析アプリケーションとして配信できるため、分析結果の利用可能性や再現性を向上できます。スクリプトの共有ライブラリは、ユーザーによる再利用を促進し、作業の重複を回避するだけでなく、ローテーションによる監査プログラムをサポートし、あらゆるユーザーがデータ分析を有効的に活用できます。

さらに、ACL AnalyticsとACL Analytics Exchangeスクリプトは相互互換性があるため、既存の分析結果を有効に活用することが可能です。そのため、監査チームは、例外の検出や目的のクエリの実行、トランザクション分析、検出された例外の利害関係者への通知、対策結果の追跡などを効率的に実施することができます。

データ可視化とトレンド分析

Webベースのインターフェイスに組み込まれたデータビジュアライゼーション機能により、容易にデータを解釈してトレンドを見つけ出すことが可能です。これにより、分析結果をレビューし、そこからより多くの結果と洞察を極めて簡単に得ることができます。ACL Analytics Exchangeには、様々な形式（バブルチャート、評価指標、統計概要テーブルなど）でデータを視覚的に表示することができ、関係者と効果的に要点を共有することができます。

ビジネスリスクの明示で 組織の俊敏性を向上

組織内の課題を視覚化し、関係者にビジネスリスクを明確に示すことで、経営層は、これまで以上に効率よく戦略計画や方針に基づいて行動し、それらの調整を行えるようになります。行動を起こすまでの時間を短縮することは、組織の敏捷性を高める上で極めて重要な要素です。また、視覚化した結果をクラウド経由で共有することで、関係者間での連携が強化されるとともに、それらを直感的に解釈し十分な検討を可能にします。

ビジネス全体のコンプライアンスの 徹底とビジネスリスク軽減

違反発生時に、その対象者へ自動的に改善要請を通知するプロセス*を、簡単に作成することができます。これにより、ビジネス全体のコンプライアンスの徹底が可能となり、こうした改善方法を繰り返し行い、迅速な行動を求めることで、ミスや非効率な運用がビジネスに及ぼす悪影響を軽減することができます。

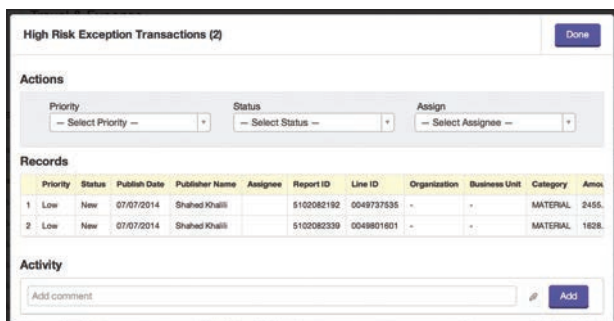


図2：例外レコードのリスト作成と行動要請のトリガーを簡単に実行

ビジネスアシュアランスの強化

既存の分析プログラムの適用範囲をさらに拡げて行うことで、ビジネスアシュアランスが強化され、ビジネスの重要領域に関する理解度がさらに高まります。

一時的なデータ分析の段階から、継続的なデータ分析プログラムの導入へ移行する場合、ACL Analytics Exchangeは、

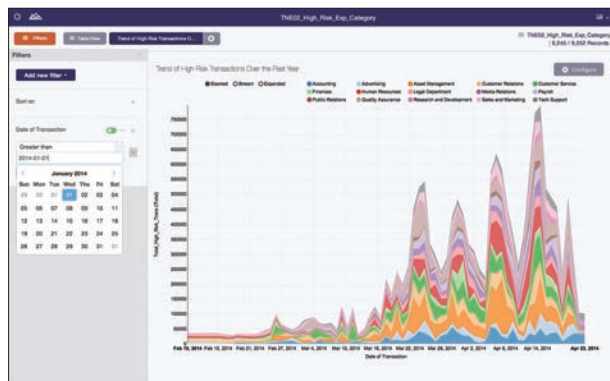


図1：データの視覚化機能によりテスト結果の解釈を簡単に実現

複数の統制を並行して継続的に監査し、結果に対するレビュー、報告を容易に行うことができます。既存のビジネスリスクに対する綿密かつ継続的な結果を得ることで、経営層は、より迅速に危険信号を察知して対処し、事態が深刻化する前にリスクを軽減できるようになります。

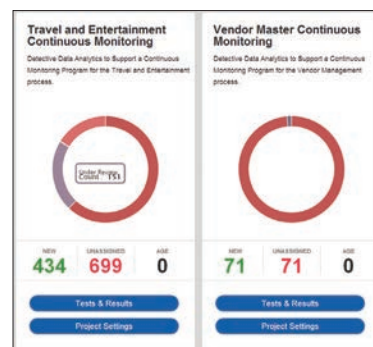


図3：ビジネスの重要な課題を可視化して経営層に素早く提示

アシュアランスを超える価値の増大

ACL Analytics Exchange は、監査チームの業務効率の向上に寄与するだけでなく、データビジュアライゼーション機能により、視覚的なコミュニケーションや分析結果の共有を容易にします。また、ACL Analytics Exchangeは、データの継続的なモニタリングと監査機能を提供し、統制ギャップや運用面の欠陥を継続的にモニタリングして事前に予測し対応できるようサポートします。

* ACL Analytics Exchangeのライセンスユーザーに対してサブスクリプション特典として提供されます。詳しくは、ACLの営業担当者までお問い合わせください。

詳しい製品情報は WEBサイトをご覧ください。URL : www.acljapan.com/